MARKÉTINA DOPRAVNÍ VÝCHOVA MDV



NEBEZPEČNÝ POKLAD

I bezpečné místo pro hru dětí jako je například pískoviště může být nebezpečné. Dítě které si hraje v písku může zavadit o nebezpečný odpad. Například o injekční stříkačku kterou tam někdo odhodil.

Víš jaké jsou hrozby?

1. Doplň do příběhu větné čárky.
2. Vysvětli následující slova:

- nebezpečný
- stříkačka
- hrozba

3. Rozhodni o pravdivosti následujících vět. Správnou odpovědí získáš tajenku.

	ANO	NE
V případě poranění o injekční stříkačku zastavím krvácení.	K	I
Krvácení po poranění o injekční stříkačku sníží dávku viru v těle.	N	R
Ranku po poranění o injekční stříkačku vymyjeme vodou a mýdlem.	F	E
Je zakázáno použít k ošetření poranění o injekční stříkačku dezinfekci.	V	E
Po poranění o injekční stříkačku navštívím lékaře až v případě komplikací.	H	K
Lékař po poranění o injekční stříkačku provádí vyšetření krve.	C	I
Nalezení použité injekční stříkačky bych měl ohlásit Policii ČR.	E	V

Jaká slova vytvoříš z nesprávných odpovědí?

Jak souvisí s tajenkou?

Vysvětli význam tajenky. ☐☐☐☐☐☐☐

MARKÉTINA DOPRAVNÍ VÝCHOVA MDV



ZRANĚNÝ CYKLISTA

1. Doplň i/y.

Jednoho teplého jarn_ho dne jel Láďa s rodič_ autem na v_let. Povídal si s maminkou, když v tu chvíl_ tatínek prudce zabrzd_l. Láďa nevěděl, co se děje. Maminka začala křičet a pan_kařit. V tu chvíl_ to Láďa spatřil. Na krajnici ležel zraněn_ c_klista vedle otlučeného j_zdního kola. Maminka v_křikla: „Musíme mu pomoci a zavolat _____ , Láďo, podej _____ !“

2. Jaká slova bys doplnil místo linek? Vyber:

zdravotnickou záchrannou službu, policii, rodiče zraněného, reflexní vestu, kabelku, telefon

3. V jakém pořadí by Láďův tatínek měl pokračovat?

- ○ Umístit výstražný trojúhelník.
- ○ Zavolat _____ .
- ○ Poslat Láďu s maminkou za svodidla.
- ○ Zapnout výstražná světla u automobilu.
- ○ Obléknout si reflexní vestu
- ○ Zjistit, jak na tom cyklista je.

4. Napiš, jak bys odpověděl, kdybys volal na dispečink ty?

„Dobrý den, záchranná služba, jak Vám mohu pomoci?“

MARKÉTINA DOPRAVNÍ VÝCHOVA MDV

JENOM SAMÉ ÚRAZY



1. Přiřaď obrázek a doplň číslo.

1. dýchá v bezvědomí 2. zlomená ruka 3. úpal 4. popálení

5. krvácení z nosu 6. epilepsie

2. Přiřaď postup ošetření úrazu k obrázkům.
   Doplň chybějící slova.

- ☐ Zajisti postiženého do europolohy – zajišťuje uvolněné dýchací cesty a neumožňuje vdechnutí zvratků.
- ☐ Přeruš působení _____ a chlaď studenou vodou, puchýře zakryj sterilním materiálem.
- ☐ Zafixuj _____ dle místních podmínek v úlevné poloze.
- ☐ Zamezte postiženému _____ například zalehnutím, odstraňte nebezpečné předměty.
- ☐ Předkloň , stiskni nosní křídla, případně chlaď zátylek.
- ☐ Zakloň _____ hlavu a zacpi nosní dírky vatovým tampónkem.
- ☐ Zamezte postiženému hýbat ústy, například vložením předmětu, aby si neprokousl jazyk.
- ☐ Zajisti chlad, dostatek tekutin, případně průvan a chladné obklady.

MARKÉTINA DOPRAVNÍ VÝCHOVA MDV

POMOC, NEDÝCHÁ



1. Co doplníš do komiksu na místa teček?

A B

2. Sestav mapu (postup) chování, pokud nalezneš člověka v bezvědomí.

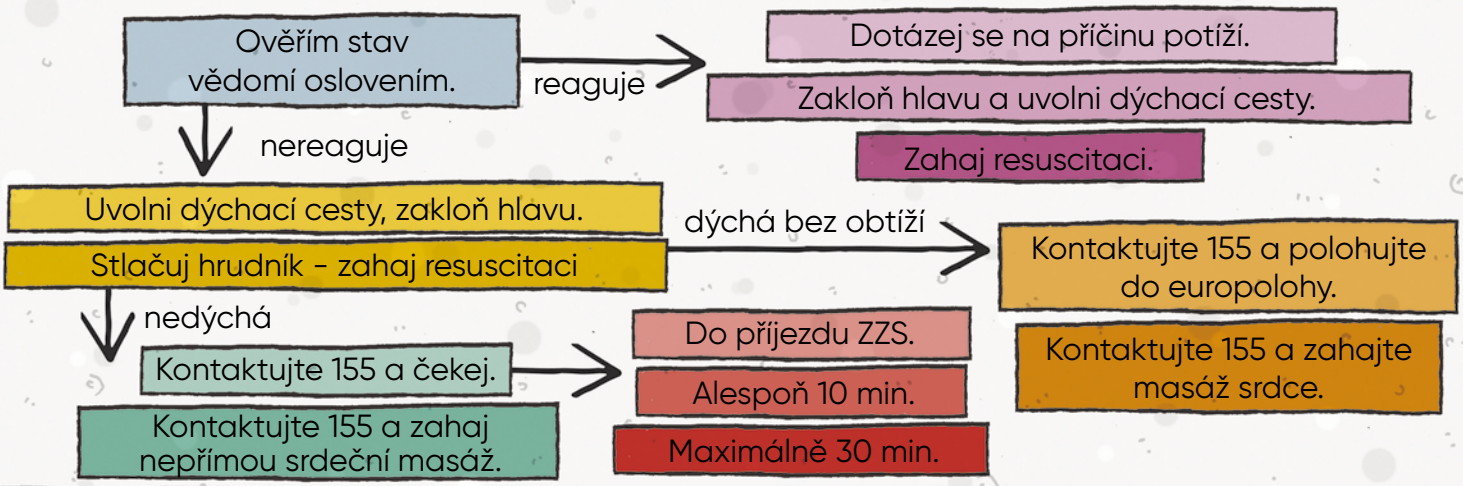

3. Doplň postup srdeční masáže u dospělého člověka.

Nepřímá srdeční _____ u dospělého člověka se provádí stlačováním hrudní _____ v pokleku. Záchranář má ruce _____ a kost stlačuje hranou zápěstí minimálně o 6 _____. Stlačit kost by měl 100× za _____. Nesmí zapomenout postiženému zaklonit _____, aby byly dýchací cesty uvolněny.